



PHACO CNB

BIOESTIMULACIÓN Y PROTECCIÓN

MAÍZ - GUISANTES - HABAS

**¡PÓNGASE EN CONTACTO
CON NOSOTROS!**



WWW.AEGIS-AGRO.FR



CONTACT@AEGIS-AGRO.FR



8 T RUE AUX FERMES, LA HOGUE
14540 BOURGUÉBUS



+33 (0)2 31 23 10 13



Protege las semillas contra los ataques de jabalíes



Maximiza el potencial de rendimiento



Mejora el vigor al arrancar

PHACO CNB

Un concentrado de eficacia



Bioestimulante natural a base de **Capsicum frutescens L.** (extracto natural de pimiento con alto contenido), **PHACO CNB** está diseñado para **mejorar el vigor** de sus semillas y **protegerlas de los ataques de jabalíes**.



Control de enfermedades

Los extractos vegetales que contiene PHACO **poseen propiedades antifúngicas** que frenan la progresión de los microorganismos responsables de las enfermedades de las semillas.



Aumento del rendimiento

Al mejorar la vigorosidad de la germinación, PHACO **permite un brote homogéneo** y **una tasa de supervivencia más elevada**.

El resultado final: plántulas sanas, mejor implantadas y más regulares.



Mayor vigor

Los componentes del PHACO facilitan la **absorción de agua** y **estimulan el vigor radicular**. La plántula se establece más rápidamente, aprovecha los nutrientes del suelo y resiste el estrés.



Reducción de daños

Gracias a su principio activo, el **Capsicum frutescens**, PHACO ejerce un efecto disuasorio inmediato: **provoca una sensación desagradable** en el jabalí y **reduce los daños causados**.

OPTIMICE LA EFICACIA DEL PHACO

Recomendaciones

CULTIVOS AFECTADOS

Compatible con la **mayoría de los cultivos sembrados**:

- Maíz, guisantes, habas, colza, remolacha
- Praderas y forrajes
- Mezclas forrajeras
- Cubiertas vegetales y cultivos de rotación

DOSIS RECOMENDADA

Solución de PHACO CNB en dosis de :

**1 litro por cada
100 litros de agua/ha**


Renovar el tratamiento si es necesario en función de la **presión animal** y de la **pluviometría**.


Producto disponible en botellas de 1 L y 5 L.




MÉTODO Y CONDICIONES DE APLICACIÓN

Se aplica justo después de la siembra, **con un pulverizador, en toda la parcela** cuando es pequeña, o **en la periferia en una anchura de 24 m** para las parcelas grandes, con el fin de garantizar una cobertura homogénea y una eficacia óptima.

 **Pulverizar uniformemente** sobre plantas jóvenes sanas y secas para obtener una cobertura homogénea y una protección óptima.

 **Distribuir bien** el PHACO para la bioestimulación de las plantas y un efecto repelente eficaz.

 **Busca condiciones meteorológicas estables**: ¡sin lluvia durante 48 horas!

¡El PHACO se combina eficazmente con un herbicida para maíz!

CONSEJOS PRÁCTICOS

En caso de **fuerte presión animal**, se recomienda **tratar las semillas con PAT 04-12 antes de pulverizar con PHACO**.

Evitar mezclar con productos **alcalinos** o **muy ácidos**.

